

# フォトチェンジャー作成依頼書

依頼日 平成 年 月 日

## 1. 認定登録施工店様の情報

会社名：	担当者：
TEL： FAX：	返信用 E-mail：
現場名：	対象面積：
現場住所：	




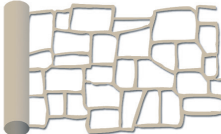





## 2. (株)MATの情報

資料（写真データ、依頼書）送信先 <b>mat@mat-cp.com</b>	担当：鎌瀬 設計部 TEL:052-853-9555 FAX:052-853-9525
---	---

## 3. 作成に必要な資料（全てメール送信でお願いいたします。）

- ① 対象（部分）写真データ（「写真撮影のポイント」参照）
- ② 建物全体が把握できる全体写真データ（ " " ）  
（カバー目地、カラーのアドバイスをするための写真）
- ③ 「フォトチェンジャー作成依頼書」

## 4. カバー目地選択（原則2種類までといたします。）

<input checked="" type="checkbox"/> 選択カバー目地をチェックしてください。  <input type="checkbox"/> 1.コブルストーン  <input type="checkbox"/> 2.プッシュロック  <input type="checkbox"/> 3.ヘリンボーン  <input type="checkbox"/> 4.カットストーン  <input type="checkbox"/> 5.リーガル400  <input type="checkbox"/> 6.ヨロピアンファン	<input checked="" type="checkbox"/> 選択カバー目地をチェックしてください。 注) カバーカラー：左枠選択カバー目地の色に準じます。 <input type="checkbox"/>  コブルエッジ <input type="checkbox"/>  ブリックエッジ <input type="checkbox"/>  プッシュロックエッジ
---	---

## 5. カバーカラー選択（選択したカバー目地に対して原則2種類までといたします。）

<input type="checkbox"/> 1 選択したカバー目地の番号を書き入れてください。			
<input type="checkbox"/> <input type="checkbox"/> ベージュ	<input type="checkbox"/> <input type="checkbox"/> ストーンイエロー	<input type="checkbox"/> <input type="checkbox"/> テラコッタ	<input type="checkbox"/> <input type="checkbox"/> アンティークレッド
<input type="checkbox"/> <input type="checkbox"/> ビスケット	<input type="checkbox"/> <input type="checkbox"/> ストーングレー	<input type="checkbox"/> <input type="checkbox"/> ライトブラウン	<input type="checkbox"/> <input type="checkbox"/> スレートグリーン
<input type="checkbox"/> <input type="checkbox"/> レッドアース	<input type="checkbox"/> <input type="checkbox"/> ストーンピンク	<input type="checkbox"/> <input type="checkbox"/> ブラウン	<input type="checkbox"/> <input type="checkbox"/> グリーン
<input type="checkbox"/> <input type="checkbox"/> ブルー	注) カラーにつきましてはカタログ裏面でご確認ください。		<input type="checkbox"/> <input type="checkbox"/> チャコール