

週刊 エクステリア

EXTERIOR weekly

発行所 株式会社 協栄 金井 徹
 〒556-0016 大阪市浪速区元町3-10-4(晋陽ビル)
 TEL 06-6631-8892 FAX 06-6631-8891
 E-mail info@exterior.co.jp
 〒101-0044 東京都千代田区鍛冶町1-10-10
 TEL 03-5295-0801 FAX 03-5295-0802
 E-mail kyoho@jade.dti.ne.jp
 URL http://www.exterior.co.jp/
 発行日 毎週火曜日(但し第5週火曜日は休刊)
 購読料 年間 24,150円(税込・前納)

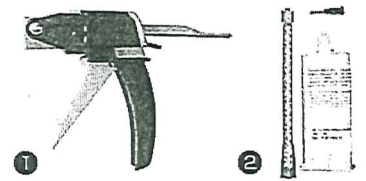
MAT

コンクリートヒビ割れ補修材

専用ガンで小規模補修にも対応

床の化粧コンクリート部材メーカー(株)MAT(愛知県名古屋市中、加藤 樹脂舗装等の補修材として効果を発揮する。)

対応するコンパクトなスタイルとカラー顔料で既存の床の色に合わせられ用途に合わせて選択可。



マッチクリート50
 ①専用ガン②カートリッジ



マッチクリート600①専用ガン②カートリッジ③ミキサーノズル



コンクリートヒビ割れ補修材

9・11530、www.mat-op.com/は、需要の多い、コンクリートヒビ割れ用補修材「MAT CH CRETE(マッシュクリート)」を発売した。

これは、開発された高い浸透性をもつ特殊ポリウレタンを含浸させることで、コンクリート床(壁)ヒビ割れ、ヘアークラック、欠け、ブロック塀のヒビ割れ、自然石樹脂舗装等の補修材として効果を発揮する。

補修手順は、①グラインダーでヒビ割れ箇所を削、ホコリ・削りカスをき除く②補修材をヒビ割れ箇所へ注入③その上に6号乾燥ケイ砂を入れ空洞を埋める④再度補修材を注入、はみ出しを取り除く⑤30分以内(温度により変化)で表面硬化。確認後平滑に削り完了。小規模なヒビ割れにも

8色カラー目地バー発売

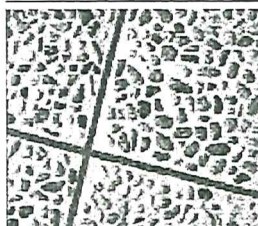
コンクリート床、樹脂舗装等

同社は、8色揃ったカラー目地バー「カラーラック目地」も開発、販売している。一般コンクリート床、ネットペブル、自然石樹脂舗装等に幅広く使用が可能で、デザイン性の高い仕上げができる。確かに目地色を変えるだけで一味違うオリジナリティを演出できる。


鉄+軟質塩ビのカラー目地を、支持金具と合体させて簡単施工を実現する。施工手順は①支持金具を水系のレベルとライオンに合わせ砕石面に1mmピッチで打ち込む②支持金具にカラー目地固定、高さ(EL)を決定する。③最終調整を行いながらモルタルで支持金具脚部を固定する④床面仕上り後、目地のキャップ上面を取り除き完了。

カラーラック目地としては15cmのコンクリート厚まで対応が可能。支持金具(幅30mm×高さ250mm)は一般的に埋め込み設置。埋め込みない場合、折り曲げ設置もできる。

カラーラック目地は1万5000円(5本セット)、支持金具は4600円(20本セット)。



カラークラック目地



カラー目地8色
 W9×H30mm、L3m

一般的な設置方法

